


(2) 左と右へのサンバ・ホイスク



Samba Whisks to Left and Right



- スタートの形: 【ダンス・ホールド】
- 終わりの形: サンバ・ウォークスに入るためPPになります。

ステップ	カウント	説明
1	1	♣左足を横にステップし、左へのサンバ・ホイスクに入ります。 ♥右足を横にステップし、右へのサンバ・ホイスクに入ります。
2	a	♣右足を左足後ろにクロスし、トウで床を押えます。 ♥左足を右足後ろにクロスし、トウで床を押えます。
3	2*	♣左足に体重を乗せ変えます。 ♥右足に体重を乗せ変えます。
4	1	♣右足を横にステップし、右へのサンバ・ホイスクに入ります。 ♥左足を横にステップし、左へのサンバ・ホイスクに入ります。
5	a	♣左足を右足後ろにクロスし、トウで床を押えます。 ♥右足を左足後ろにクロスし、トウで床を押えます。
6	2*	♣右足に体重を乗せ変えます。 ♥左足に体重を乗せ変えます。
～ 基本形ではスタートと同じ形で終わりますが、このアマルゲームーションでは、次のサンバ・ウォークスに入るため6歩目でPPになり、LOD方向に向きます ～		

撮影角度がちょっと悪かったです。すみません...



動く方向が変わるだけで、踊り方はリヴァースベーシック・ムーヴメントと同じ要領ですが、サンバ・ホイスクの方が馴染み易いかもしれません。

ホイスクはワルツにも出てきました。が意味は小魚が岩陰にさっと隠れる「とか」「ぼつき」等です。ですから踊りでは、掛ける足が床を掃くように、持ち上げないで踊りましょ。

